
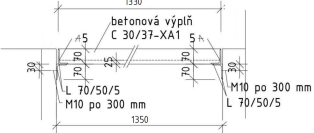
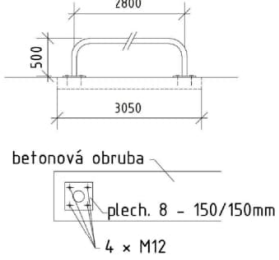
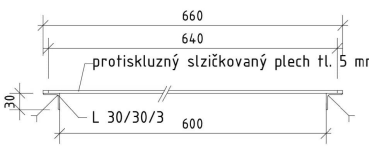


<div></div> <div>PROJECT</div>		Vypracoval : Ing. Lenka Procházková	Zodp. projektant : Ing. Jiří Žák	ZÁMEČNICKÉ PRVKY	List 01
Akce : Hala Rondo- REKONSTRUKCE LEDOVÉ PLOCHY		Zakáz. číslo: 1118/23			
Označení na výkrese	Skica	Popis			Celkem
<div>Z01</div> <div>ATYP</div> <div></div> <div>POZNÁMKA: NUTNO ZAMĚŘIT</div>	<p>ZAKRYTÍ ŠACHTY S UZAVÍRACÍMI VENTILY BETONOVÝM POKLOPEM</p> <ul style="list-style-type: none"><li>-BETONOVÝ POKLOP ROZMĚRU: 2200 x 1350mm</li><li>-RÁM Z ÚHELNÍKŮ 70/50/5 mm KOTVEN DO BETONOVÉ OBRUBY A STĚNY POMOCÍ CHEMICKÝCH KOTEV M10 a'=300mm</li><li>-RÁM POKLOPU Z ÚHELNÍKŮ 70/50/5mm S VÝPLNÍ BETONEM A OCELOVOU SVAŘOVANOU SÍTÍ 6/100 x 6/100 S POVRCHOVOU DLE OKOLNÍ PODLAHY</li><li>-DO VÝPLNĚ POKLOPU ZABETONOVAT SKLOPNÉ ÚCHYTY PRO SNADNOU MANIPULACI</li><li>-POVRCHOVÁ ÚPRAVA: ŽÁROVÉ ZINKOVÁNÍ V SÍLE DLE tl. MATERIÁLU</li><li>-NA TENTO VÝROBEK JE NUTNÉ ZPRACOVAT DÍLENSKOU PD</li></ul>			1kpl	
<div>Z02</div> <div>ATYP</div>	<p>OCELOVÝ POKLOP -PROSTOR PRO ODEPÍNÁNÍ SMYČEK</p> <ul style="list-style-type: none"><li>-ROZMĚR OTVORU 1350x400mm</li><li>-ROZMĚR POKLOPU 1390x440mm</li><li>-POKLOP TVOŘEN PROTISKLUZNÝM SLZIČKOVÝM PLECHEM tl. 5mm</li><li>-RÁM Z ÚHELNÍKŮ 30/30/3mm + NAVAŘENÁ PÁSOVINA 10/5mm VČETNĚ KOTEV Z PLOCHÉ OCELI 30/4mm, dl. 150mm (4x)</li><li>-POVRCHOVÁ ÚPRAVA: ŽÁROVÉ ZINKOVÁNÍ V SÍLE DLE tl. MATERIÁLU</li></ul>			1kpl	
<div>Z02b</div> <div>ATYP</div>	<p>OCELOVÝ POKLOP -PROSTOR PRO ODEPÍNÁNÍ SMYČEK</p> <ul style="list-style-type: none"><li>-ROZMĚR OTVORU 1590x400mm</li><li>-ROZMĚR POKLOPU 1630x440mm</li><li>-POKLOP TVOŘEN PROTISKLUZNÝM SLZIČKOVÝM PLECHEM tl. 5mm</li><li>-RÁM Z ÚHELNÍKŮ 30/30/3mm + NAVAŘENÁ PÁSOVINA 10/5mm VČETNĚ KOTEV Z PLOCHÉ OCELI 30/4mm, dl. 150mm (4x)</li><li>-POVRCHOVÁ ÚPRAVA: ŽÁROVÉ ZINKOVÁNÍ V SÍLE DLE tl. MATERIÁLU</li></ul>			1kpl	
<div>Z03</div> <div>ATYP</div> <div></div>	<p>ZARÁŽKA PRO ROLBU U SNĚŽNÉ JÁMY</p> <ul style="list-style-type: none"><li>-OCELOVÁ TRUBKA 70/5mm</li><li>-KOTVENÍ POMOCÍ OCELOVÝCH PLECHŮ tl. 8mm, 150x150mm NA CHEMICKÉ KOTVY 4x M12</li><li>-POVRCHOVÁ ÚPRAVA: ŽÁROVÉ ZINKOVÁNÍ V SÍLE DLE tl. MATERIÁLU</li><li>-NA TENTO VÝROBEK JE NUTNÉ ZPRACOVAT DÍLENSKOU PD</li></ul>			1kpl	
<div>Z04</div>	<div></div>	<p>OCELOVÝ POKLOP VSTUPU DO SNĚŽNÉ JÁMY - servis čerpadla</p> <ul style="list-style-type: none"><li>-ROZMĚR OTVORU 800x600mm</li><li>-ROZMĚR POKLOPU 840x640mm</li><li>-POKLOP TVOŘEN PROTISKLUZNÝM SLZIČKOVÝM PLECHEM tl. 10mm</li><li>-RÁM Z ÚHELNÍKŮ 30/30/3mm + NAVAŘENÁ PÁSOVINA 10/5mm VČETNĚ KOTEV Z PLOCHÉ OCELI 30/4mm, dl. 150mm (4x)</li><li>-POVRCHOVÁ ÚPRAVA: ŽÁROVÉ ZINKOVÁNÍ V SÍLE DLE tl. MATERIÁLU</li><li>-NA TENTO VÝROBEK JE NUTNÉ ZPRACOVAT DÍLENSKOU PD</li></ul>			1kpl